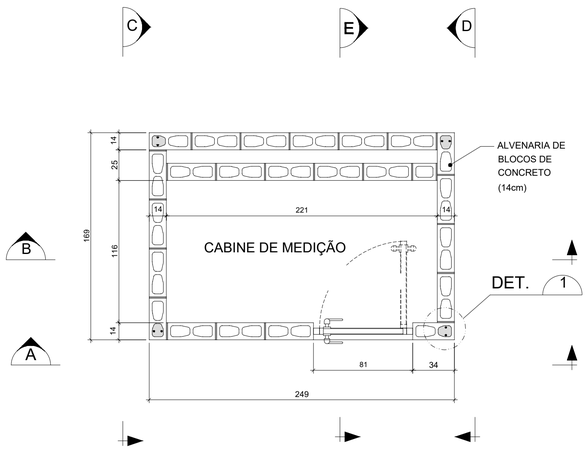

PLANTA EL. 0,20 (1º FIADA)

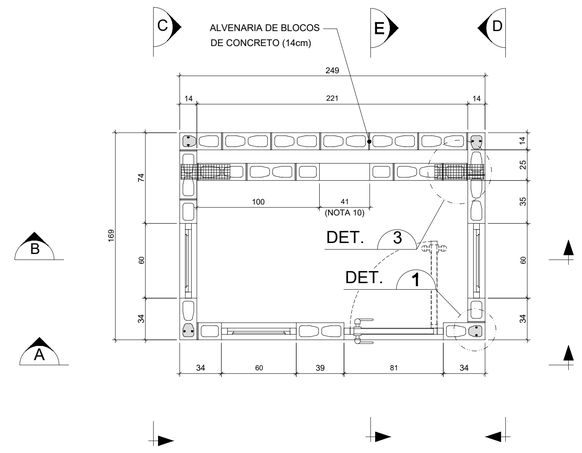

PLANTA EL. 0,65 (3º FIADA)

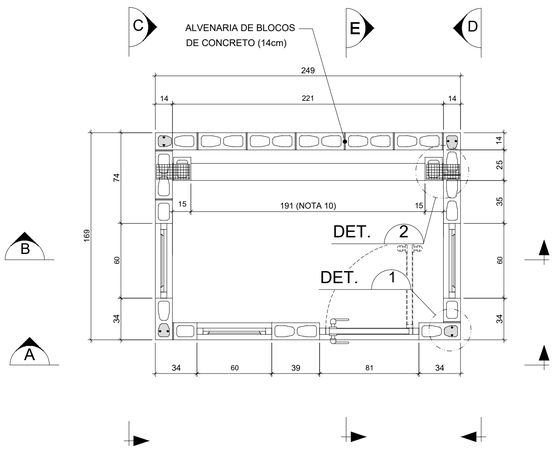

PLANTA EL. 1,85 (9º FIADA)

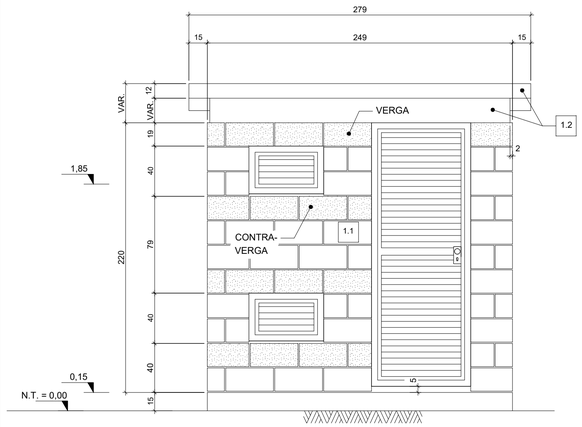

SEÇÃO A

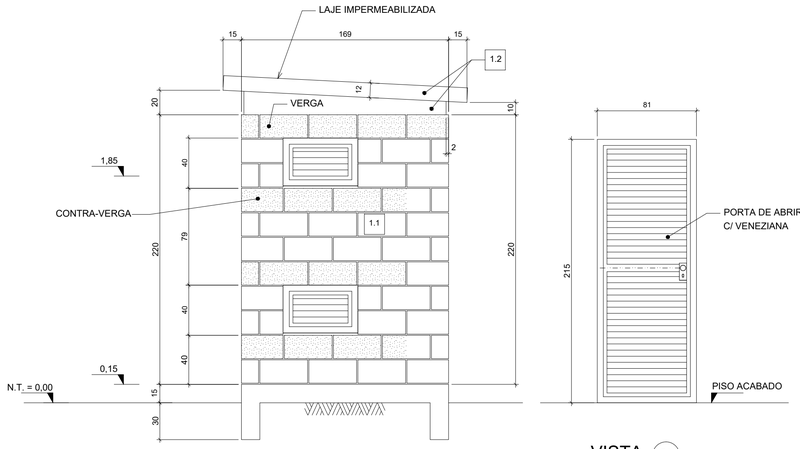

SEÇÃO D

VISTA P1

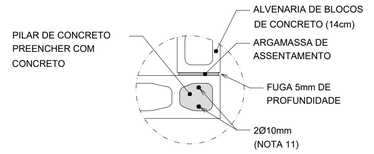

DETALHE 1

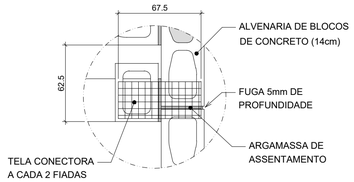

DETALHE 2

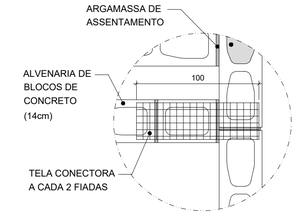

DETALHE 3

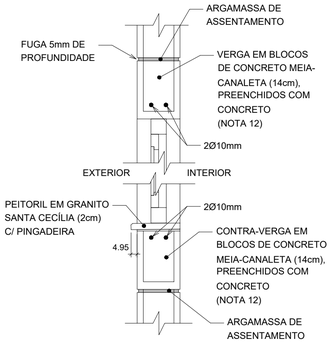

VERGAS E CONTRA-VERGAS

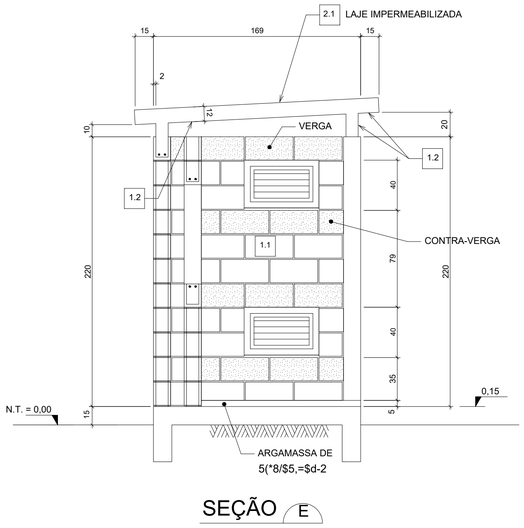

SEÇÃO E

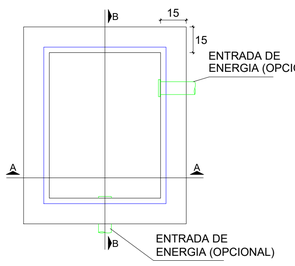

PLANTA BAIXA

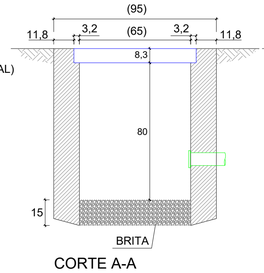

CORTE A-A

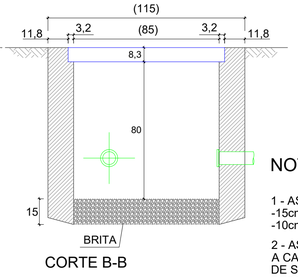

CORTE B-B

CAIXA DE PASSAGEM

NOTAS

1 - AS ESPESSURAS DAS PAREDES SÃO:
-15cm PARA TIJOLOS
-10cm PARA CONCRETO

2 - AS DIMENSÕES ENTRE PARENTESES REFEREM-SE A CAIXA DE PASSAGEM SUBTERRÂNEA, PARA RAMAIS DE SERVIÇO DE EDIFÍCIOS ATENDIDOS ATRAV´S DA REDE DE DISTRIBUIÇÃO DA CELESC

3 - AS DIMENSÕES APRESENTADAS SÃO OS VALORES MÍNIMOS EXIGIDOS E ESTÃO EXPRESSAS EM CENTÍMETROS

PROTOCOLO CELESC:
SO 666991

ART DE PROJETO:
10242556-2

A CABINE DEVERÁ SER PINTADA, VISANDO REDUZIR INFILTRAÇÕES

DESENHO PARA:

ANÁLISE

CLIENTE : PREFEITURA MUNICIPAL DE ALFREDO WAGNER - SC

ENDEREÇO : NOVA UNIDADE ESCOLAR (RUA ANITÁPOLIS, S/N, ALFREDO WAGNER)

PROJETO : SUBESTAÇÃO DE ENERGIA - 112,5kVA

NOME DO DESENHO: ALVENARIA DA CABINE

ESCALA: 1/100

DATA: 25/08/25

ASSINATURA:

AUTOR:

CONTRATANTE:

xdx Engenharia Elétrica
CREA 175.295-0
(47) 999 880 691
fernando.engenhariaxdx@gmail.com
Rua Elma Lenzi, 299, bairro Canta Galo,
Rio do Sul - SC - CEP 89163-035
Responsável Técnico:
Fernando L. Reineher
Engenheiro Eletricista
CREA 68.093-9

LOCALIZAÇÃO ARQUIVO:

ABNT A1